

SOL

Moquette aiguilletée avec film de protection.
Couleur : selon salons.

STRUCTURE

Ossature aluminium laqué gris galet.
Bandeau périphérique en aluminium (largeur 45mm).
Remplissage en mélaminé blanc.
Côtes visibles : L 945 mm x H 2389 mm.
Côtes réelles : L 957 mm x H 2401mm. (voir schéma en bas à droite).

ENSEIGNE

Normalisée (L 400 mm x H 300 mm ht) double face, fixation en épi sur allées.
Maximum 35 caractères (espaces inclus).
- Jusqu'à 8 m² : 1 enseigne par stand.
- 9 m² à 17 m² : 2 enseignes par stand.
- 18 m² à 35 m² : 3 enseignes par stand.
- 36 m² et plus : 4 enseignes par stand.

ÉCLAIRAGE

1 Barre de LED 40w par 9m²
(1 barre LED pour les 6m²)

STAND ÉQUIPÉ 6m²

1 comptoir simple
1 tabouret haut
1 corbeille



STAND ÉQUIPÉ 9m²

1 comptoir simple
1 tabouret haut
1 table
2 chaises
1 corbeille



STAND ÉQUIPÉ 12m²

1 comptoir simple
1 tabouret haut
1 table
2 chaises
1 corbeille



STAND ÉQUIPÉ 18m²

1 comptoir simple
1 comptoir fermant à clé
2 tabourets hauts
1 table
2 chaises
1 corbeille



STAND ÉQUIPÉ 27m²

2 comptoirs fermant à clé
2 tabourets hauts
1 table
3 chaises
1 présentoir inclinable
1 corbeille



STAND ÉQUIPÉ 36m²

1 comptoir simple
2 comptoirs fermant à clé
3 tabourets hauts
2 tables
5 chaises
1 présentoir inclinable
1 corbeille




IMPORTANT : ÉLECTRICITÉ

L'aménagement de votre stand ne comprend ni prise de courant, ni branchement électrique.
Seul l'éclairage est alimenté (1 barre LED 40w pour 9m²)
Tout branchement de matériel nécessite obligatoirement prise de courant et branchement supplémentaires.

POUR TOUTE COMMANDE D'AMÉNAGEMENTS COMPLÉMENTAIRES, MERCI DE PASSER COMMANDE DANS LA BOUTIQUE DE VOTRE ESPACE CLIENT KLIPSO

COTES CLOISON MODULAIRE



SOL

Moquette aiguilletée
avec film de protection.
Couleur : Rouge Tomato 9662.

STRUCTURE

Ossature aluminium noire.
Bandeau périphérique en aluminium (largeur 45mm).
Remplissage en mélaminé blanc.
Côtes visibles pour un panneau mélaminé : L 955 mm x H 2150 mm.

ENSEIGNE


Normalisée (L 400 mm x H 300 mm ht) double face,
fixation en épi sur allées.
Maximum 35 caractères (espaces inclus).
- Jusqu'à 8 m² : 1 enseigne par stand.
- 9m² à 17m² : 2 enseignes par stand.
- 18m² à 35m² : 3 enseignes par stand.
- 36m² et plus : 4 enseignes par stand.

ÉCLAIRAGE

1 Barre de LED 40w par 9m²
(1 barre LED pour les 6m²)


STAND ÉQUIPÉ 9m²

- 1 comptoir simple
- 1 tabouret haut
- 1 table
- 2 chaises
- 1 corbeille




STAND ÉQUIPÉ 18m²

- 1 comptoir simple
- 1 comptoir fermant à clé
- 2 tabourets hauts
- 1 table
- 2 chaises
- 1 corbeille




STAND ÉQUIPÉ 27m²

- 2 comptoirs fermant à clé
- 2 tabourets hauts
- 1 table
- 3 chaises
- 1 présentoir inclinable
- 1 corbeille



STAND ÉQUIPÉ 36m²

- 1 comptoir simple
- 2 comptoirs fermant à clé
- 3 tabourets hauts
- 2 tables
- 5 chaises
- 1 présentoir inclinable
- 1 corbeille




IMPORTANT : ÉLECTRICITÉ

L'aménagement de votre stand ne comprend ni prise de courant, ni branchement électrique.
Seul l'éclairage est alimenté (1 barre LED 40w pour 9m²)
Tout branchement de matériel nécessite obligatoirement prise de courant et branchement supplémentaires.

POUR TOUTE COMMANDE D'AMÉNAGEMENTS COMPLÉMENTAIRES, MERCI DE PASSER COMMANDE DANS LA BOUTIQUE DE VOTRE ESPACE CLIENT KLIPSO

COTES CLOISON MODULAIRE



Stand équipé 4m² aux Salons de l'Aveyron (2m x 2m)

l'Étudiant

SOL

Moquette aiguilletée
avec film de protection.
- Couleur Rouge Tomato 9662.

STRUCTURE

Ossature aluminium laqué gris galet.
Bandeau diagonal en aluminium (largeur 45mm).
Remplissage en mélaminé blanc.
Côtés visibles : L 945mm x H 2389mm.
Côtés réelles : L 957mm x H 2401mm (voir schéma en bas à droite).

ENSEIGNE

Normalisée (L 400mm x H 300mm) double face,
fixation sur bandeau diagonal.
Maximum 35 caractères (espaces inclus).
- 1 enseigne par stand de 4m².

ÉCLAIRAGE

Pas d'éclairage.



STAND ÉQUIPÉ 4m²


1 table nappée grise
4 chaises

IMPORTANT : ÉLECTRICITÉ

L'aménagement de votre stand ne comprend ni prise de courant, ni branchement électrique.
Tout branchement de matériel nécessite obligatoirement prise de courant et branchement électrique.
Merci de passer commande dans la Boutique de votre espace client Klipso.

**POUR TOUTE COMMANDE
D'AMÉNAGEMENTS
COMPLÉMENTAIRES,
MERCİ DE PASSER
COMMANDE DANS LA
BOUTIQUE DE VOTRE
ESPACE CLIENT KLIPSO**

COTES CLOISON
MODULAIRE





Stand équipé 4m² (2m x 2m)

Salons Espace Charenton : Luxe, Transition écologique, Tourisme

l'Étudiant

SOL

Moquette aiguilletée
avec film de protection.

- Couleur en fonction de la thématique :

LUXE - Night Blue 0014

TRANSITION ÉCOLOGIQUE - Apple Green 0961

TOURISME - Yellow 9213

STRUCTURE

Ossature aluminium laqué gris galet.

Bandeau diagonal en aluminium (largeur 45mm).

Remplissage en mélaminé blanc.

Côtes visibles : L 945mm x H 2389mm.

Côtes réelles : L 957mm x H 2401mm (voir schéma en bas à droite).

ENSEIGNE


Normalisée (L 400mm x H 300mm) double face,
fixation sur bandeau diagonal.

Maximum 35 caractères (espaces inclus).

- 1 enseigne par stand de 4m².

ÉCLAIRAGE

Pas d'éclairage.



STAND ÉQUIPÉ 4m²

2 petites tables nappées
4 chaises

IMPORTANT : ÉLECTRICITÉ


L'aménagement de votre stand ne comprend ni prise de courant, ni branchement électrique.

Tout branchement de matériel nécessite obligatoirement prise de courant et branchement électrique.

Merci de passer commande dans la Boutique de votre espace client Klipso.

**POUR TOUTE COMMANDE
D'AMÉNAGEMENTS
COMPLÉMENTAIRES,
MERCİ DE PASSER
COMMANDE DANS LA
BOUTIQUE DE VOTRE
ESPACE CLIENT KLIPSO**

COTES CLOISON
MODULAIRE





Stand équipé 4m² (2m x 2m)

Salons New Cap : Salon Journalisme, communication, Marketing

l'Étudiant

SOL

Moquette aiguilletée
avec film de protection.
- Couleur Rouge 4964.

STRUCTURE

Ossature aluminium laqué gris galet.
Remplissage en mélaminé blanc.
Côtés visibles : L 940mm x H 2050mm.
Côtés réelles : L 952mm x H 2060mm (voir schéma en bas à droite).

ENSEIGNE

Normalisée (L 600mm x H 200mm) double face,
fixation sur poteau.
Maximum 35 caractères (espaces inclus).
- 1 enseigne par stand de 4m².

ÉCLAIRAGE

Pas d'éclairage.



STAND ÉQUIPÉ 4m²


1 table nappée grise
4 chaises gris et blanc

IMPORTANT : ÉLECTRICITÉ

L'aménagement de votre stand ne comprend ni prise de courant, ni branchement électrique.
Tout branchement de matériel nécessite obligatoirement prise de courant et branchement électrique.
Merci de passer commande dans la Boutique de votre espace client Klipso.

**POUR TOUTE COMMANDE
D'AMÉNAGEMENTS
COMPLÉMENTAIRES,
MERCİ DE PASSER
COMMANDE DANS LA
BOUTIQUE DE VOTRE
ESPACE CLIENT KLIPSO**

COTES CLOISON
MODULAIRE



Salon de l'Étudiant de Cannes 9m² (4,5m x 2m)

l'Étudiant

SOL

Moquette aiguilletée
avec film de protection.
- Rouge Tomato 9662.

STRUCTURE

Ossature aluminium laqué gris galet.
Bandeau périphérique en aluminium (largeur 45mm).
Remplissage en mélaminé blanc.
Côtés visibles : L 945mm x H 2389mm (4 cloisons de 1m).
L 450mm x H 2389mm (1 cloison de 0.5m).
Côtés réelles : L 957mm x H 2401mm.
L 462mm x H 2401mm. (voir schéma en bas à droite).

ENSEIGNE

Normalisée (L 400mm x H 300mm) double face,
fixation en épi sur allées.
Maximum 35 caractères (espaces inclus).
- 2 enseignes par stand de 9m².

ÉCLAIRAGE

1 Barre de LED 40w pour 9m².

**PAS DE SURÉLÉVATION POSSIBLE !
HAUTEUR SOUS PLAFOND 2.75m**




IMPORTANT : ÉLECTRICITÉ

L'aménagement de votre stand ne comprend ni prise de courant, ni branchement électrique.
Seul l'éclairage est alimenté (1 barre LED 40w pour 9m²)
Tout branchement de matériel nécessite obligatoirement prise de courant et branchement supplémentaires.
Merci de passer commande dans la Boutique de votre espace client Klipso.

**POUR TOUTE COMMANDE
D'AMÉNAGEMENTS
COMPLÉMENTAIRES,
MERCİ DE PASSER
COMMANDE DANS LA
BOUTIQUE DE VOTRE
ESPACE CLIENT KLIPSO**

COTES CLOISONS MODULAIRES



STAND ÉQUIPÉ 9m²

1 comptoir
1 tabouret
1 table / 2 chaises
1 corbeille

Salon masters, mastères spécialisés et premier emploi, en France et à l'international, Stand équipé 6m² (3m x 2m) Lille

l'Étudiant

SOL

Moquette aiguilletée
avec film de protection.
- Rouge Tomato 9662.

STRUCTURE


Ossature aluminium laqué gris galet.
Bandeau périphérique en aluminium (largeur 45mm).
Remplissage en mélaminé blanc.
Côtes visibles : L 940mm x H 2250mm.
Côtes réelles : L 954mm x H 2264mm. (voir schéma
en bas à droite).

ENSEIGNE

Normalisée (L 400mm x H 300mm) double face,
fixation en épi sur allées.
Maximum 35 caractères (espaces inclus).
- 1 enseigne par stand de 6m²

ÉCLAIRAGE

Pas d'éclairage.




IMPORTANT : ÉLECTRICITÉ

L'aménagement de votre stand ne comprend ni prise de courant, ni branchement électrique.
Tout branchement de matériel nécessite obligatoirement prise de courant et branchement électrique.
Merci de passer commande dans la Boutique de votre espace client Klipso.

**POUR TOUTE COMMANDE
D'AMÉNAGEMENTS
COMPLÉMENTAIRES,
MERCİ DE PASSER
COMMANDE DANS LA
BOUTIQUE DE VOTRE
ESPACE CLIENT KLIPSO**

COTES CLOISON
MODULAIRE



STAND ÉQUIPÉ 6m²

1 table et 3 chaises
1 corbeille

Salon masters, mastères spécialisés et premier emploi, en France et à l'international, Stand équipé 6m² (3m x 2m) - LYON

l'Étudiant

SOL

Moquette aiguilletée
avec film de protection.
- Rouge Tomato 9662.

STRUCTURE


Ossature aluminium laqué gris galet.
Bandeau périphérique en aluminium (largeur 45mm).
Remplissage en mélaminé blanc.
Côtés visibles : L 945mm x H 2389mm.
Côtés réelles : L 957mm x H 2401mm. (voir schéma
en bas à droite).

ENSEIGNE

Normalisée (L 400mm x H 300mm) double face,
fixation en épi sur allées.
Maximum 35 caractères (espaces inclus).
- 1 enseigne par stand de 6m²

ÉCLAIRAGE

1 Barre de LED 40w pour 6m².



STAND ÉQUIPÉ 6m²


1 mange-debout ORSO
3 tabourets hauts ABOUT A STOOL
1 corbeille

IMPORTANT : ÉLECTRICITÉ

L'aménagement de votre stand ne comprend ni prise de courant, ni branchement électrique.
Seul l'éclairage est alimenté (1 barre LED 40w pour 6m²)
Tout branchement de matériel nécessite obligatoirement prise de courant et branchement supplémentaires.
Merci de passer commande dans la Boutique de votre espace client Klipso.

**POUR TOUTE COMMANDE
D'AMÉNAGEMENTS
COMPLÉMENTAIRES,
MERCİ DE PASSER
COMMANDE DANS LA
BOUTIQUE DE VOTRE
ESPACE CLIENT KLIPSO**

COTES CLOISON
MODULAIRE



SOL

Moquette aiguilletée
avec film de protection.
- Rouge tomato 9662

STRUCTURE

Ossature aluminium laqué gris galet.
Bandeau périphérique en aluminium (largeur 45mm).
Remplissage en mélaminé blanc.
Côtés visibles : L 945mm x H 2389mm (4 cloisons L 1m).
L 450mm x H 2389mm (1 cloison L 0.5m).
Côtés réelles : L 957mm x H 2401mm (voir schéma en bas à droite).
L 462mm x H 2401mm (voir schéma en bas à droite).

ENSEIGNE

Normalisée (L 400mm x H 300mm) double face,
fixation en épi sur allées.
Maximum 35 caractères (espaces inclus).
- 2 enseignes par stand de 9m².

ÉCLAIRAGE

1 Barre de LED 40w pour 9m².




IMPORTANT : ÉLECTRICITÉ

L'aménagement de votre stand ne comprend ni prise de courant, ni branchement électrique.
Seul l'éclairage est alimenté (1 barre LED 40w pour 9m²).
Tout branchement de matériel nécessite obligatoirement prise de courant et branchement supplémentaires.
Merci de passer commande dans la Boutique de votre espace client Klipso.

**POUR TOUTE COMMANDE
D'AMÉNAGEMENTS
COMPLÉMENTAIRES,
MERCİ DE PASSER
COMMANDE DANS LA
BOUTIQUE DE VOTRE
ESPACE CLIENT KLIPSO**

COTES CLOISON
MODULAIRE



STAND ÉQUIPÉ 9m²

1 comptoir
1 tabouret
1 table / 2 chaises
1 corbeille

Stand équipé 6m² (2m x 3m) Salon de l'Enseignement supérieur Niort

SOL

Moquette aiguilletée
avec film de protection.
- Couleur Orange 0007.

STRUCTURE

Ossature aluminium laqué gris galet.
Bandeau périphérique en aluminium (largeur 45mm).
Remplissage en mélaminé blanc.
Côtes visibles : L 945mm x H 2389mm (cloisons de fond).
2 cloisons latérales en escalier H 1.50m et 2.00m.
Côtes réelles : L 957mm x H 2401mm.

ENSEIGNE

Normalisée (L 400mm x H 300mm) double face,
fixation en épi sur allées.
Maximum 35 caractères (espaces inclus).
- 1 enseigne par stand de 6m².

ÉCLAIRAGE

- 1 barre led 40w pour 6m².



STAND ÉQUIPÉ 6m²


1 comptoir
2 tabourets
1 présentoir
1 corbeille

IMPORTANT : ÉLECTRICITÉ

L'aménagement de votre stand ne comprend ni prise de courant, ni branchement électrique.
Seul l'éclairage est alimenté (1 barre LED 40w pour 6m²).
Tout branchement de matériel nécessite obligatoirement prise de courant et branchement supplémentaires.
Merci de passer commande dans la Boutique de votre espace client Klipso.

**POUR TOUTE COMMANDE
D'AMÉNAGEMENTS
COMPLÉMENTAIRES,
MERCİ DE PASSER
COMMANDE DANS LA
BOUTIQUE DE VOTRE
ESPACE CLIENT KLIPSO**

COTES CLOISON
MODULAIRE





Stand équipé 4m² (2m x 2m)

Salon de l'Étudiant de Paris Saclay

L'Étudiant

SOL

Moquette aiguilletée
avec film de protection.
- Couleur Rouge Tomato 9662.

STRUCTURE

Ossature aluminium laqué gris galet.
Bandeau diagonal en aluminium (largeur 45mm).
Remplissage en mélaminé blanc.
Côtés visibles : L 945mm x H 1389mm (petite cloisons).
L 945mm x H 2389mm (grande cloison).
Côtés réelles : L 957mm x H 1401mm. (petite cloison)
L 957mm x H 2401mm (voir schéma en bas à droite).

ENSEIGNE

Normalisée (L 400mm x H 300mm) double face,
fixation sur bandeau diagonal.
Maximum 35 caractères (espaces inclus).
- 1 enseigne par stand de 4m².

ÉCLAIRAGE

Sans éclairage.




IMPORTANT : ÉLECTRICITÉ

L'aménagement de votre stand ne comprend ni prise de courant, ni branchement électrique.
Tout branchement de matériel nécessite obligatoirement prise de courant et branchement supplémentaires.
Merci de passer commande dans la Boutique de votre espace client Klipso.

POUR TOUTE COMMANDE D'AMÉNAGEMENTS COMPLÉMENTAIRES, MERCI DE PASSER COMMANDE DANS LA BOUTIQUE DE VOTRE ESPACE CLIENT KLIPSO

COTES CLOISON
MODULAIRE 1m x 2.50m



STAND ÉQUIPÉ 4m²

1 comptoir
2 tabourets
1 corbeille

Forum des études supérieures et des métiers de Perpignan, Stand équipé 6m² (3m x 2m)

SOL

Moquette aiguilletée
avec film de protection.
- Rouge Tomato 9662.

STRUCTURE

Ossature aluminium laqué gris galet.
Remplissage en mélaminé blanc.
Côtes visibles : L 945mm x H 2389mm.
Côtes réelles : L 957mm x H 2401mm. (voir schéma
en bas à droite).

ENSEIGNE

Normalisée (L 400mm x H 300mm) double face,
fixation en épi sur allées.
Maximum 35 caractères (espaces inclus).
- 1 enseigne par stand de 6m²

ÉCLAIRAGE

Pas d'éclairage.



STAND ÉQUIPÉ 6m²


1 table nappée
4 chaises
1 corbeille

IMPORTANT : ÉLECTRICITÉ

L'aménagement de votre stand ne comprend ni prise de courant, ni branchement électrique.
Tout branchement de matériel nécessite obligatoirement prise de courant et branchement électrique.
Merci de passer commande dans la Boutique de votre espace client Klipso.

**POUR TOUTE COMMANDE
D'AMÉNAGEMENTS
COMPLÉMENTAIRES,
MERCİ DE PASSER
COMMANDE DANS LA
BOUTIQUE DE VOTRE
ESPACE CLIENT KLIPSO**

COTES CLOISON
MODULAIRE



Stand équipé 6m² (2m x 3m) Salon de l'Étudiant Toulon

l'Étudiant

SOL
Sans moquette.

STRUCTURE
Ossature aluminium laqué gris galet.
Bandeau périphérique en aluminium (largeur 130mm).
Remplissage en mélaminé blanc.
Côtes visibles : L 963mm x H 2365mm.
Côtes réelles : L 975mm x H 2377mm (voir schéma en bas à droite).

ENSEIGNE
Normalisée (L 400mm x H 200mm) double face,
fixation sur poteau d'angle.
Maximum 35 caractères (espaces inclus).
- 1 enseigne par stand de 6m².

ÉCLAIRAGE
1 rail de 3 spots 100w pour 6m².



STAND ÉQUIPÉ 6m²


1 table
2 chaises
1 corbeille

IMPORTANT : ÉLECTRICITÉ

L'aménagement de votre stand ne comprend ni prise de courant, ni branchement électrique.
Seul l'éclairage est alimenté (1 rail de 3 spots 100w pour 6m²)
Tout branchement de matériel nécessite obligatoirement prise de courant et branchement supplémentaires.
Merci de passer commande dans la Boutique de votre espace client Klipso.

**POUR TOUTE COMMANDE
D'AMÉNAGEMENTS
COMPLÉMENTAIRES,
MERCİ DE PASSER
COMMANDE DANS LA
BOUTIQUE DE VOTRE
ESPACE CLIENT KLIPSO**

COTES CLOISON
MODULAIRE



Forum Post bac de Valence, Stand équipé 6m² (3m x 2m)

SOL

Moquette aiguilletée
avec film de protection.
- Orange 0007.

STRUCTURE

Ossature aluminium laqué gris galet.
Bandeau périphérique en aluminium (largeur 45mm).
Remplissage en mélaminé miel.
Côtes visibles : L 945mm x H 2389mm.
Côtes réelles : L 957mm x H 2401mm. (voir schéma
en bas à droite).

ENSEIGNE

Normalisée (L 400mm x H 300mm) double face,
fixation en épi sur allées.
Maximum 35 caractères (espaces inclus).
- 1 enseigne par stand de 6m²

ÉCLAIRAGE

1 Barre de LED 40w pour 6m².

STAND ÉQUIPÉ 6m²

1 comptoir
1 tabouret
1 corbeille

STAND ÉQUIPÉ 12m²

2 comptoirs
2 tabourets
1 corbeille

STAND ÉQUIPÉ 18m²

3 comptoirs
3 tabourets
1 corbeille

STAND ÉQUIPÉ 24m²

4 comptoirs
4 tabourets
1 corbeille




IMPORTANT : ÉLECTRICITÉ

L'aménagement de votre stand ne comprend ni prise de courant, ni branchement électrique.
Seul l'éclairage est alimenté (1 barre LED 40w pour 6m²)
Tout branchement de matériel nécessite obligatoirement prise de courant et branchement supplémentaires.
Merci de passer commande dans la Boutique de votre espace client Klipso.

**POUR TOUTE COMMANDE
D'AMÉNAGEMENTS
COMPLÉMENTAIRES,
MERCİ DE PASSER
COMMANDE DANS LA
BOUTIQUE DE VOTRE
ESPACE CLIENT KLIPSO**

COTES CLOISON
MODULAIRE



SOL
Moquette aiguilletée
avec film de protection.
Couleur : Rouge.

STRUCTURE
Ossature aluminium laqué gris galet.
Bandeau périphérique en aluminium avec surface
stickable de 2860 x 200mm.
Remplissage en mélaminé blanc.
Côtes visibles : L 955mm x H 2350mm.

ENSEIGNE
Normalisée (L 620mm x H 225mm) double face,
fixation en épi sur allées.
Maximum 35 caractères (espaces inclus).
- 1 enseigne par stand.

ÉCLAIRAGE
1 Barre de LED 40w pour 9m².

STAND ÉQUIPÉ 6, 9 et 12 m²

1 table
2 chaises
1 corbeille

STAND ÉQUIPÉ 18 m²


2 tables
4 chaises
2 corbeilles

STAND ÉQUIPÉ 27 m²

3 tables
6 chaises
3 corbeilles

STAND ÉQUIPÉ 36 m²

4 tables
8 chaises
4 corbeilles




IMPORTANT : ÉLECTRICITÉ

L'aménagement de votre stand ne comprend ni prise de courant, ni branchement électrique.
Seul l'éclairage est alimenté (1 barre LED 40w pour 6m²)
Tout branchement de matériel nécessite obligatoirement prise de courant et branchement supplémentaires.
Merci de passer commande dans la Boutique de votre espace client Klipso.

**POUR TOUTE COMMANDE
D'AMÉNAGEMENTS
COMPLÉMENTAIRES,
MERCİ DE PASSER
COMMANDE DANS LA
BOUTIQUE DE VOTRE
ESPACE CLIENT KLIPSO**

COTES CLOISON
MODULAIRE



Stand équipé 9m² Salon Oriaction

SOL

Moquette aiguilletée
avec film de protection.
- Moquette Rouge Tomato 9662.

STRUCTURE


Ossature aluminium laqué gris galet.
Bandeau périphérique en aluminium (largeur 45mm).
Remplissage en mélaminé blanc.
Côtés visibles : L 945mm x H 2389mm.
Côtés réelles : L 957mm x H 2401mm (voir schéma en bas à droite).

ENSEIGNE

Normalisée (L 400mm x H 300mm) double face,
fixation en épi sur allée.
Maximum 35 caractères (espaces inclus).
- 1 enseigne par module de 9m²

ÉCLAIRAGE

1 Barre led 40w pour 9m².



MOBILIER PAR MODULE DE 9m²


1 table
2 chaises
1 corbeille

IMPORTANT : ÉLECTRICITÉ

L'aménagement de votre stand ne comprend ni prise de courant, ni branchement électrique.
Seul l'éclairage est alimenté (1 barre LED 40w pour 9m²)
Tout branchement de matériel nécessite obligatoirement prise de courant et branchement supplémentaires.
Merci de passer commande dans la Boutique de votre espace client Klipso.

**POUR TOUTE COMMANDE
D'AMÉNAGEMENTS
COMPLÉMENTAIRES,
MERCİ DE PASSER
COMMANDE DANS LA
BOUTIQUE DE VOTRE
ESPACE CLIENT KLIPSO**

COTES CLOISON
MODULAIRE



Stand équipé Strasbourg Forum Franco-Allemand

SOL

Moquette aiguilletée
avec film de protection.
- Moquette Rouge.

STRUCTURE


Ossature aluminium laqué gris galet.
Bandeau périphérique en aluminium (largeur 45mm).
Remplissage en mélaminé blanc.
Côtés visibles : L 940mm x H 2390mm.

ENSEIGNE

Normalisée (L 580mm x H 160mm) double face,
fixation en épi sur allées.
Maximum 30 caractères (espaces inclus).
- 1 enseigne par stand

ÉCLAIRAGE / ÉLECTRICITÉ

1 Barre led 40w.
1 Boitier électrique 2 kw.



DOTATION MOBILIER 6m²

1 comptoir
2 tabourets
1 présentoir

DOTATION MOBILIER 9m², 12m² et 18m²

1 comptoir
1 tabouret
1 table
3 chaises
1 présentoir

DOTATION MOBILIER 24m²

1 comptoir
1 tabouret
2 tables
6 chaises
2 présentoirs

**POUR TOUTE COMMANDE
D'AMÉNAGEMENTS
COMPLÉMENTAIRES,
MERCİ DE PASSER
COMMANDE DANS LA
BOUTIQUE DE VOTRE
ESPACE CLIENT KLIPSO**

COTES CLOISON
MODULAIRE

940 mm



2390 mm
2500 mm

Stand équipé La Rochelle

SOL

Sans moquette.
Délimitation des stands par adhésif blanc au sol.

STRUCTURE

Ossature aluminium laqué gris galet.
Bandeau périphérique en aluminium (largeur 45mm).
Remplissage en mélaminé blanc.
Côtés visibles : L 954 mm x H 2363 mm.

ENSEIGNE

Normalisée (L 400mm x H 200mm) double face,
fixation en épi sur allées.
Maximum 30 caractères (espaces inclus).
- 1 enseigne par stand

ÉCLAIRAGE / ÉLECTRICITÉ

1 rail de 3 spots 100W pour 9m².



DOTATION MOBILIER PAR MODULE DE 9m²

1 table
3 chaises

IMPORTANT : ÉLECTRICITÉ

L'aménagement de votre stand ne comprend ni prise de courant, ni branchement électrique.
Seul l'éclairage est alimenté (1 barre LED 40w pour 6m²).
Tout branchement de matériel nécessite obligatoirement prise de courant et branchement supplémentaires.
Merci de passer commande dans la Boutique de votre espace client Klipso.

COTES CLOISON MODULAIRE

