

LE SOMMAIRE

- La page d'accueil
- Le hall d'accueil
- Les exposants
- Les conférences


- 1 Créer votre compte visiteur.
- 2 Visiter le salon.



The screenshot shows the ORIACTION website home page. At the top, there is a navigation bar with links for ACCUEIL, VISITER LE SALON, EXPOSANTS, CONFÉRENCES, and MON COMPTE. The main banner features the ORIACTION logo and text for the 'SALON VIRTUEL DES FORMATIONS POST-BAC' held from November 19 to 21, 2020. It also commemorates 30 years of the Grand Est region. A central grid of 24 small video thumbnails shows various people in colorful backgrounds. Below the grid, there is a red button labeled '1 CRÉER MON COMPTE VISITEUR' and a red button labeled '2 VISITER LE SALON'. To the right, there is a green button labeled 'CRÉER MON COMPTE EXPOSANT'. The page also includes logos for the Académie de Nancy-Metz, Grand Est, and Parcoursup.

LE HALL D'EXPOSITION

- 1 Cliquez sur le hall de votre choix, indiqué par des pancartes de couleurs pour découvrir les stands (écoles et formations).
- 2 Cliquez sur le comptoir Information Orientation pour être conseillé.e et informé.e sur les formations et les métiers post-bac.
- 3 Cliquez sur la Salle de conférences pour assister aux conférences.



Entrez en contact avec l'exposant de votre choix.

→ OPTION 1

Cliquez sur le stand de votre choix.

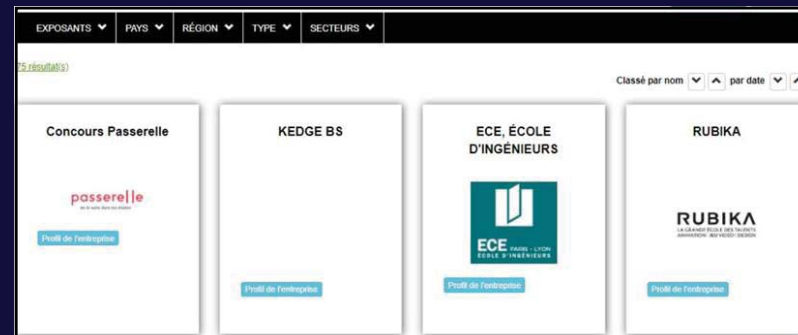


→ OPTION 2

Depuis la page d'accueil, cliquez sur Exposants.

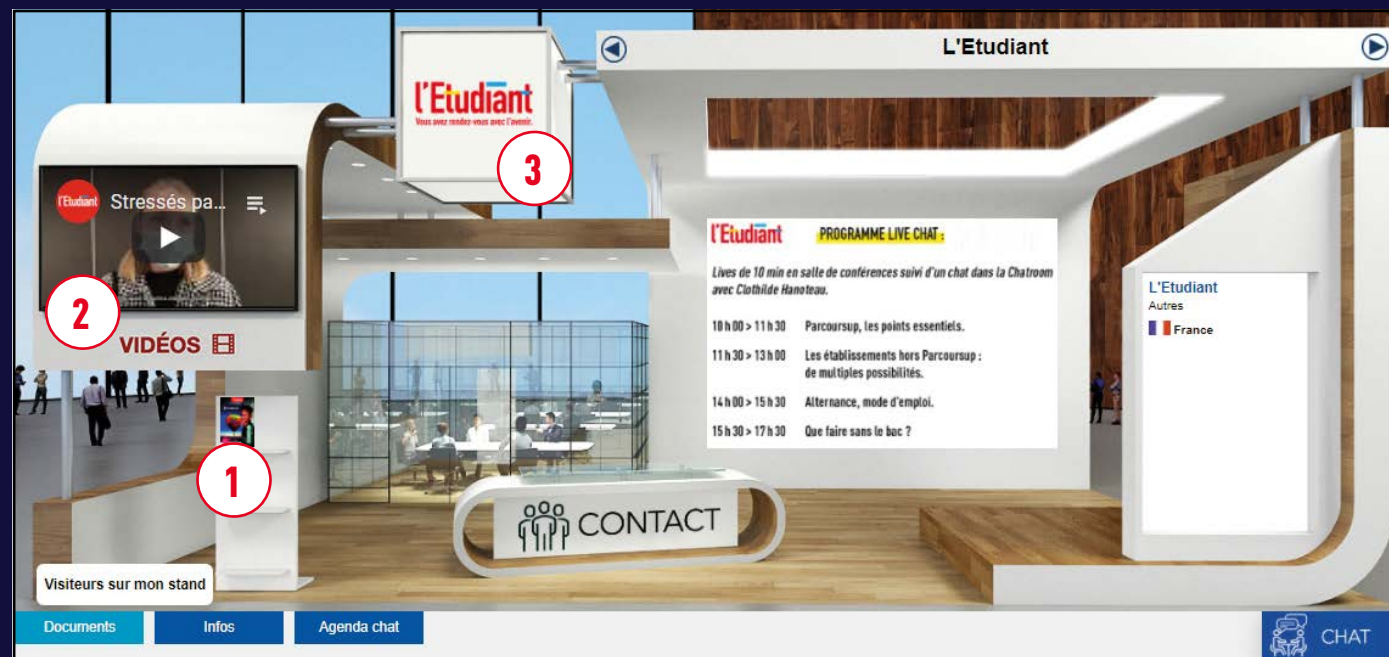


Affinez votre recherche grâce aux filtres.



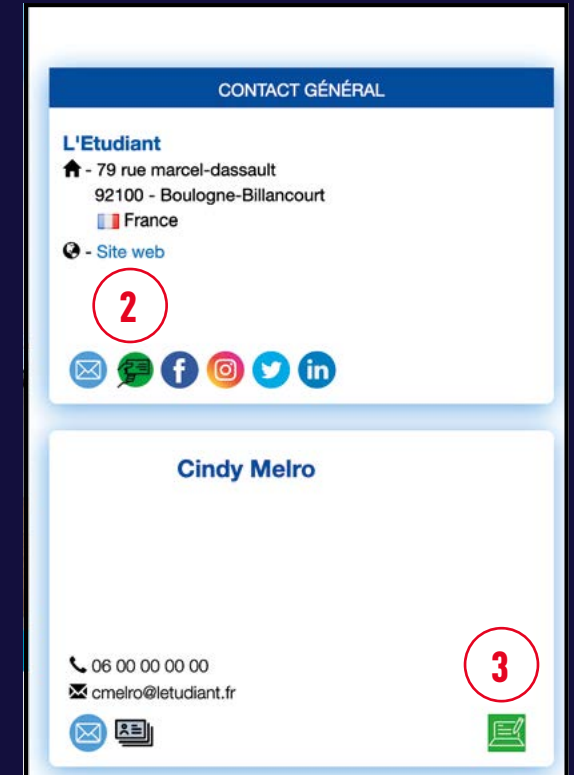
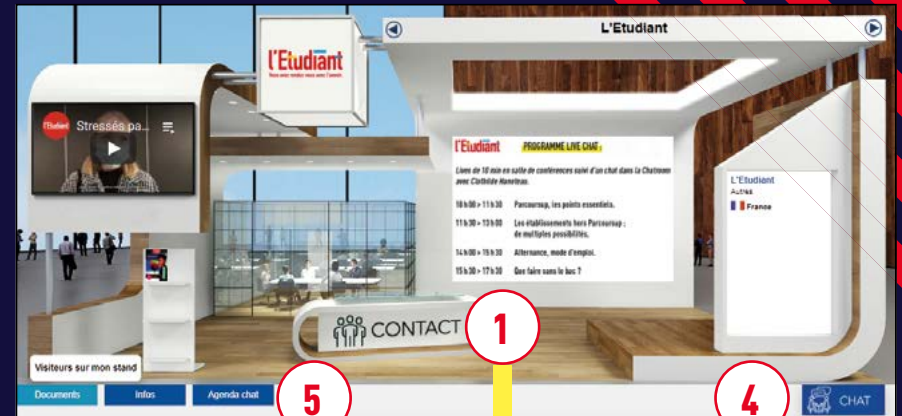
Renseignez-vous sur l'exposant de votre choix.

- 1 Cliquez sur le présentoir pour télécharger les brochures disponibles.
- 2 Cliquez sur l'icône **VIDÉOS**  pour visionner les vidéos.
- 3 Cliquez sur le logo de l'exposant pour accéder à son site web.



Entrez en contact avec l'exposant de votre choix.

- 1 Cliquez sur le comptoir Contact pour échanger avec l'exposant.
- 2 Cliquez sur la pastille pour être recontacté.e par l'exposant.
- 3 Cliquez sur la pastille pour envoyer un Message direct à l'exposant. Vous serez notifié.e d'une réponse par mail et par
- 4 Cliquez sur le bouton Chat pour échanger en direct (accessible uniquement pendant les temps forts). Vous serez notifié.e d'une réponse par Nouveau message
- 5 Cliquez sur Agenda chat pour prendre rendez-vous avec la personne de votre choix. Vous recevrez la confirmation par e-mail.



SALLE DE CONFÉRENCES

- 1 Consultez le programme des conférences.
- 2 Rejoignez la salle de votre choix.
- 3 La conférence en cours est indiquée par
- 4 Vous serez redirigé.e vers la conférence en cours en cliquant sur le panneau. Vous pourrez poser vos questions en direct par écrit.

Salles de conférence

29 OCT 2020 09H00 - 13H30	29 OCT 2020 13H30 - 19H00	30 OCT 2020 09H00 - 13H30
Conférence Europe/Paris	Conférence Europe/Paris	Conférence Europe/Paris
Retrouver ici toutes les conférences de nos exposants	Retrouver ici toutes les conférences de nos exposants	Retrouver ici toutes les conférences de nos exposants
Programme Rejoignez la salle	Programme Rejoignez la salle	Programme Rejoignez la salle

Salle de conférence - 29 OCT 2020 13h30 - 19h00

Une Business School à Paris ou à Lyon

Son alternance en école de commerce ?

Jeu vidéo, Animation 3D, Webdesign

PROGRAMME


Conférence Mod'Art International

Bienvenue à PISEG

Les métiers du Digital

1 2

Vous pourrez visionner les conférences en replay dans la salle de conférences dédiée.



Bonne visite !